





Gabarits à découper pour Boutons à Recouvrir



Comment utiliser le gabarit

1. Découper le gabarit en vidant son centre
2. Poser la rondelle obtenue sur le tissu



3. Centrer le gabarit sur le motif souhaité
4. Découper le tissu le long du grand cercle